

ELEKTROMOS DERÉKEMELŐ-NYÚJTÓ- ÉS MASSZÍROZÓ KÉSZÜLÉK (DERÉK DOKTOR)

Köszönjük, hogy megvásárolta a derékemelő eszközt. Ez a használati útmutató fontos információkat tartalmaz a biztonságos működtetéshez. Kérjük, hogy használatbavétel előtt figyelmesen olvassa el az útmutatót. Őrizze meg a későbbi használat érdekében.

Innovatív technológia a deréknyújtásban

A deréknyújtó készülék alján egy légszák vagy légpárna helyezkedik el, melyet egy kompresszor fúj fel, majd enged le. A légszák szabályozott felfújásával és leengedésével lehet elérni a deréknyújtást.



A készülék formatervezett kialakítása jól idomul a gerinc ágyéki csigolyáihoz, ahogy felfekszik és leköveti a gerinc ívét.

A nyújtásnál fontos a fokozatosság betartása, az első használatkor 5 perc is elegendő.

A deréknyújtó gép használata során, ha merevnek és feszültnek érzi a derekát érdemes óvatosan medencebillentéseket végezni a nyújtás közben, ez is segíti az ágyéki gerinc rugalmasságának növelését.

MEGJEGYZÉS: A készüléket otthoni pihentető masszázscéljából fejlesztették ki, nem minősül orvostechnikai eszköznek.


A rendszeres használata:

- frissítő, közérzetjavító és egészségmegőrző hatású
- javítja a testtartást
- pozitív hatással van a gerinc lumbális physiologiás görbületére
- fokozza a gerinc rugalmasságát
- Relaxálja és nyújtja az ágyéki gerinc (derék) melletti izmokat.

A KÉSZÜLÉK RÉSZEI



Control Panel



1. Elektromágneses chip

3. Fűtőpanel

5. Vezeték

4. Légemelő rendszer (Pumpa, Légpárna)

6. Alátét, támaszólap

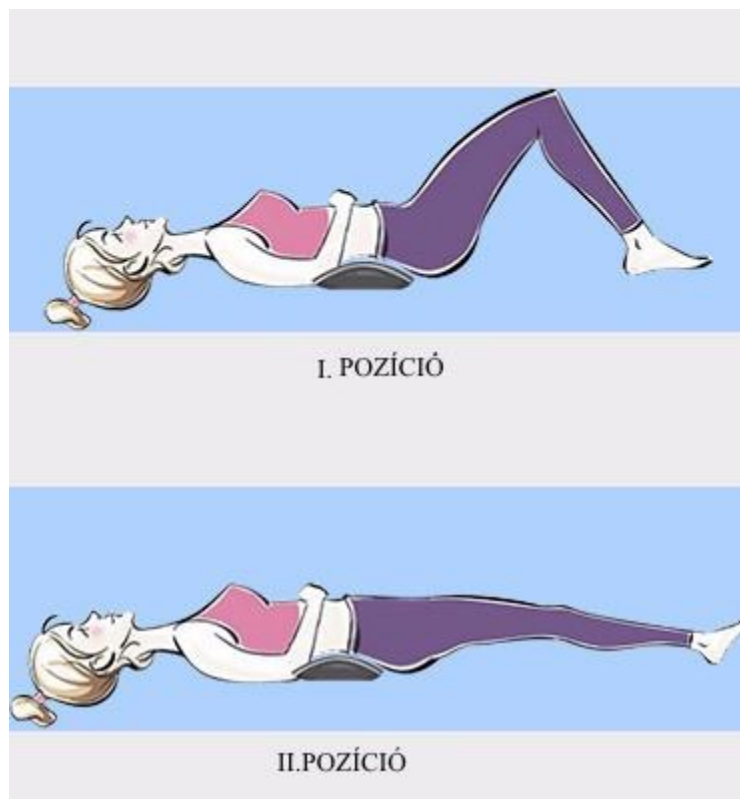
Vibráció

KIEGÉSZÍTŐK

(A termék áramforráshoz csatlakoztatva használható.	Névleges feszültség: 12V
A töltő (adapter) megfelel a helyi hálózati szabványnak.	Névleges teljesítmény: $\leq 20W$ Névleges áram: $\leq 2A$

Megfelelő testhelyzet kiválasztása

- Az eszköz elhelyezése különböző lehet egyes embereknél. A vízszintes elhelyezés a legfontosabb.
- Az L1 és az L5 csigolya közé javasoljuk az eszköz elhelyezését.
- Kemény felületen történő használat javasolt. Ellenkező esetben helyezzen egy kemény párnát az eszköz alá, hogy a vízszintes helyzetet biztosítani tudja.

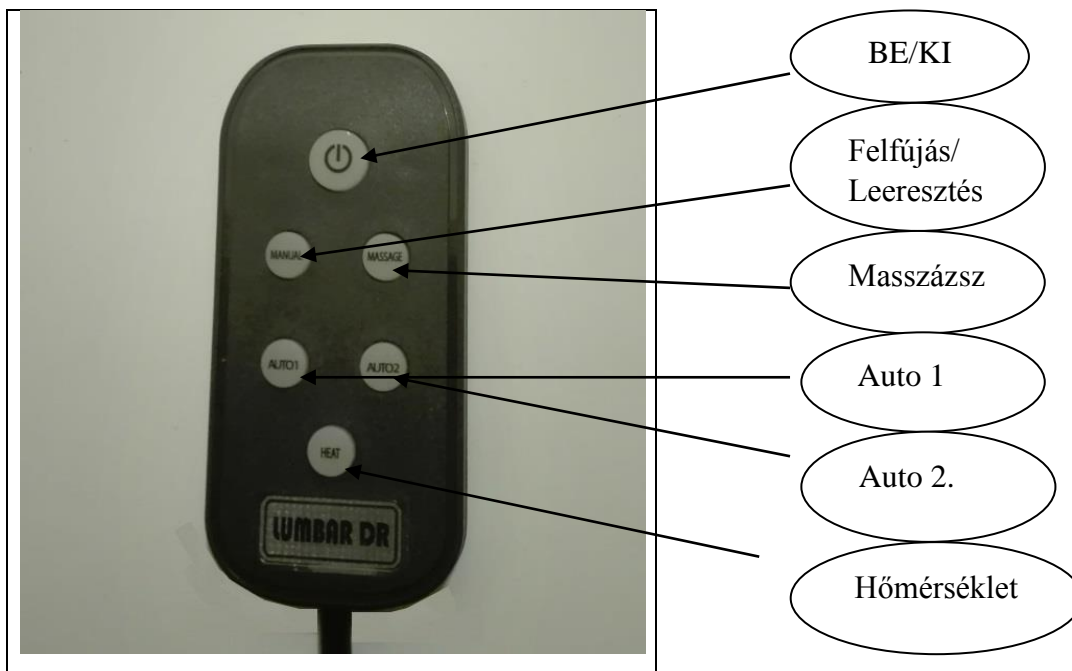


JELLEMZŐK

- Infra világítás és hőterápia
- Állítható hőmérsékleti szint (Alacsony / Közepes / Magas)
- Vibrációs masszáz
- Egy elektromágneses chipet tartalmaz
- Kényelmes, a gerinc görbületének megfelelő ergonomiai kialakítás
- Légemelő rendszer (Légpárna)
- Csatlakoztassa a vezetéket a váltakozó áramforráshoz és illessze az átalakítót a géphez.
(Váltakozó áramhoz történő csatlakozás kimenet és egyenáram bemenet?)

Megjegyzés







- Az infravörös hőterápia alapértelmezett ideje 15 perc. 10 perc pihentetés után nyomja meg a Be/Ki gombot a távirányítón, ha újabb ciklust szeretne (ha szeretné megismételni a kezelést).
- Különböző üzemmódban bizonyos funkciókhoz rendelt gombok nem működnek. További részletekért kérjük, olvassa el a HOGYAN KELL MŰKÖDTETNI c. részt.
- Az eszköz csak a derék kezelésére használható.
- Használat közben az eszköz nem érintkezhet közvetlenül a bőrrel.
- Óvatosan kell alkalmazni **cukorbeteg**ek és hőérzékenység esetén.



MŰKÖDÉS

Előkészületek a kezeléshez

Válassza ki a megfelelő helyet a használathoz, lásd a MEGFELELŐ TESTHELYZET fejezetet a 2. oldalon.

	Nyomja meg a ON/OFF gombot a készülék elindításához vagy kikapcsolásához.
	<p>Nyomja meg hosszan a MANUAL gombot, és az eszközt a légszák megemeli. Engedje el a gombot, amikor a dereka kényelmes magasságba emelkedett.</p> <p>Nyomja meg újra hosszan, az emelkedés folytatódik. Csengőhang jelzi, amikor elérte a legnagyobb magasságot. Ekkor az eszköz automatikusan megáll és megtartja a magasságot. Röviden nyomja meg a MANUAL gombot és a gép leereszkedik az eredeti magasságba. (Csak akkor működik, ha az eszköz felemelkedett állapotban van.)</p>
	Nyomja meg a MASSAGE gombot, hogy a rezgést elindítsa. Nyomja meg újra a rezgés kikapcsolásához.
	Nyomja meg az AUTO1 gombot, a gép automatikusan működik (Emelés, leeresztés +Rezgés).
	Nyomja meg az AUTO2 gombot, a gép automatikusan működik (Emelés, leeresztés).
	Nyomja meg a HEAT gombot, hogy a hőmérsékletet beállítsa három fokozatban: „ALACSONY”, „KÖZEPES” és „MAGAS”. A gomb zöld, kék vagy piros színt jelez, a hőmérsékleti fokozatnak megfelelően

BIZTONSÁGI FIGYELMEZTETÉSEK

- Az eszközt kizárólag benti, otthoni használatra tervezték.
- Soha ne hagyja felügyelet nélkül, ha csatlakoztatva van (be van dugva).
- Használat után mindig húzza ki a dugót a konnektorból.
- Soha ne használja a készüléket fűtőtest, kandalló, tűzhely vagy egyéb hőforrás közelében, és kerülje a dohányzást, amikor a masszírozót használja.
- Soha ne használja a készüléket, ha a csatlakozó vagy a vezeték sérült, törött vagy nedves.
- Akkor csatlakoztassa az áramforráshoz, ha a hálózati kapcsoló kikapcsolt (OFF) helyzetben van.
- Szaunában, fürdőszobában vagy magas páratartalmú helyiségben ne üzemeltesse.
- Soha ne használja, ha a teste vagy a kezelt terület nedves.
- Étkezés után 60 perc elteltével használja az eszközt.
- Ne üzemeltesse tovább 60 percnél egy alkalommal. 5-10 perces pihenő után használhatja újra.
- Gyerekektől tartsa távol a készüléket.
- Alvás közben soha ne használja.
- Hogy elkerülje az izmok és az idegek túlzott stimulációját, a masszázs ideje ne haladja meg alkalmanként a 60 percet (alapértelmezett idő: 20 perc).

FIGYELMEZTETÉS: CSÖKKENTSE A MEGÉGÉS, TŰZ, ÁRAMÜTÉS ÉS A SZEMÉLYI SÉRÜLÉS VESZÉLYÉT

- Ne használja a készüléket pléd, párna vagy takaró alatt. A túlhevülés tüzet, áramütést vagy személyi sérülést okozhat.
- Csak rendeltetésének megfelelően használja.
- Ne üzemeltesse a készüléket, ha sérült a vezeték vagy a csatlakozó, ha nem megfelelően működik, ha leesett, megsérült vagy vízbe esett.
- Ne hordozza a készüléket a zsinórjánál fogva, ne használja fogantyúként a vezetéket.
- Minden kapcsolót állítson kikapcsolt (OFF) helyzetbe, amikor a dugót kihúzza a konnektorból.
- Csak az eredeti tápegységgel működtesse a berendezést.

BIZTONSÁGI UTASÍTÁSOK

Kérjük, figyelmesen olvassa el a biztonsági utasításokat, mielőtt használatba veszi a masszírozót. Ha az alább felsorolt betegségek bármelyikében szenved, konzultáljon orvosával a készülék használata előtt.

Javasoljuk, hogy konzultáljon orvosával, ha:

- Szívbetegsége vagy bármilyen szívproblémája van
- Érzékszervi rendellenessége vagy pacemakere van
- Csontritkulásban vagy cukorbetegségben szenved
- A testmozgástól az orvosa eltiltotta
- Állapotos, rosszindulatú daganata vagy bőrrallergiája van
- Orvosi kezelés alatt áll
- Mozgássérült

GONDOZÁS ÉS KARBANTARTÁS

- Száraz, páramentes helyen tárolja, amikor az eszközt nem használja.
- A vezetéket ne tekerje körbe a készüléken.
- Ne akassza fel a zsinórjánál fogva.
- Tartsa távol minden oldószertől és erős tisztítószerrel.
- Tisztítás előtt húzza ki a konnektorból és hagyja lehűlni. Puha, száraz ruhával törölje át, ha szükséges.
- Soha ne használjon vizet vagy más folyadékot.
- Ne használjon súroló tisztítószereket, keféket, benzint, kerozint, üveg/bútorpolírozót vagy festékhígítót a masszírozó tisztításához.

Paraméterek

MEGNEVEZÉS	DERÉKEMELŐ ESZKÖZ
Anyaga	ABS (akrilnitril-butadién-sztirol) + PC (polikarbonát) (Hő- és ütésálló képességgel és nagy szilárdsággal rendelkező műanyag)
Áram	$\leq 2A$
Teljesítmény	$\leq 20W$
Feszültség	12V DC
Ciklus (kezelési idő)	15 perc
Funkció	Légemelő rendszer (légszák), masszázs, hőterápia, fényterápia
Alkalmazhatóság	Alsó háttáji fájdalmak, izomlazítás

ALAPLAP (alátét lap)



Használata

1. Az alaplapot helyezük közvetlen a készülék alá.

2. Az alaplapot úgy tervezték, hogy növelje a felhasználói élményt, amikor a derékemelőt puha felületen használja, mint például puha ágy, kanapé vagy habszivacs párna (1. ábra).
3. Kemény ágyon vagy padlón használhatja az eszközt az alaplappal vagy anélkül is.
4. Soha ne lépjen az alaplapra és ne használja más célra.
5. Az alaplapot állítsa be az Ön személyes helyzetének megfelelően.

homorú oldal

A derékemelő intenzitása mérsékelt lesz,
ha a készüléket az A oldalra fekteti.

domború oldal

A derékemelő intenzitása erősebb lesz,
ha a készüléket a B oldalra fekteti.

Minősítések megfelelőségi szabványok:

A termék megfelel az EU direktívájának a felsorolt szabványoknak és az EMC 2014/30/EU. alapján elektromágneses kompatibilitása.

Minősítés: **CE**

Tesztelési Szabványok:	Jelentés szám:	Kiállító	Dátum
EN 55014-1: 2006+ A12009+ A2 :2011 EN 55014-2:2015 EN61000-3-3:2013 EN61000-3-2:2014	EMC1707002	EMC	2017. jul 05

A terméket az alábbiak szabványok szerint értékelték

megfelelőségi igazolás: 2011/65/EU és a módosítási irányelve összhangban áll a 2015/863/EU szabvánnyal **RoHS**

Tesztelési Szabványok: RoHS	megfelelőségi igazolás száma:	Kiállító	Dátum
IEC 62321-3-1:2013; IEC 62321-4-1:2013; IEC 62321-5:2013; IEC 62321-7-1:2015; IEC 62321-7-2:2017; IEC 62321-6-2:2015;	DTI201712042990c	DTI	2017-12-12

1. Szimbólumok



Figyelem: Olvassa el a használati utasítást!



BF típusú alkalmazott rész



Hulladékkezelés a 2002/96/EC (WEEE) direktíva szerint.



A gyártó pontos neve és címe



Az európai képviselő pontos neve és címe



LOT Sorozatszám



SN Széria szám

Jótállási Feltételek, Garancia

ELEKTROMOS DERÉKEMELŐ ÉS MASSZÍROZÓ KÉSZÜLÉK jótállási kötelezettségéről 2014.05.14-én hatályba lépő 19/2014. (IV. 29.) NGM rendeletet mely a szavatossági és jótállási igények intézésével kapcsolatos törvényi szabályozást tartalmazza. A törvény hatályba lépésével a 49/2003. (VII. 30.) GKM rendelet hatályát veszti! A 19/2014. (IV. 29.) NGM rendelet értelmében a fogyasztó kötelessége a szerződés megkötésének bizonyítása (számla, nyugta); A fogyasztó a szerződéskötést a termék ellenértékének megfizetését igazoló bizonylat – az általános forgalmi adóról szóló törvény alapján kibocsátott számlát vagy nyugtát - bemutatásával teheti meg. A vállalkozás a fogyasztó által bejelentett szavatossági vagy jótállási igényéről jegyzőkönyvet köteles felvenni.

A készülékre a gyártó 1 év teljes körű garanciát biztosít rendeltetészerű használat esetén. Ez a gyártásnál felhasznált anyagokból vagy a gyártási folyamatból származó meghibásodásokra érvényes.

. A garancia nem érvényes, ha:a készüléket:

- arra nem meghatalmazott személy szétszedi módosítja
- használata, szállítása során véletlenül elejti és összetöri

- nem megfelelő a készülék karbantartása
- nem a használati utasításnak megfelelően használja
- a javítását nem a készülékek szervizelésére szakosodott szervizben végzik
- A vásárló és a szerviz közötti szállítás közben előforduló károsodások

A vásárlót a jótállás alatt bekövetkező meghibásodás esetén az alábbi jogok illetik meg:

- A forgalmazó törekszik arra, hogy a kijavítás vagy az esetleges kicserélés 15 napot vegyen igénybe.
- Javítás esetén a jótállás idő meghosszabbodik azzal az idővel, amíg a hiba miatt nem használta a terméket.
- Vásárlás napjától számított 14 napon belüli meghibásodás esetén kérheti a termék cseréjét, amennyiben a hiba már az értékesítés esetekor is fennállt. Ha a cserére nincs lehetőség az eladó a vásárló részére termék visszaszolgáltatásával egyidejűleg a vételárat visszafizeti.
- A vásárlás napjától számított 12 hónapon belüli meghibásodás esetén a gyártó bevizsgálja a terméket, javítható hiba esetén megjavítja.
- Hibás terméket a fogyasztónak kell a forgalmazóhoz visszaszállítani, szállítási költség a fogyasztót terheli.

Kérjük lépjen kapcsolatba a készülék forgalmazójával. Ha Önnek szervizbe kell küldenie a készüléket, kérjük, mellékelje a vételről készült számlát és a hiba leírását.

A következő garanciális feltételeket kell alkalmazni.

1. A készülék garanciaideje 12 hónap a vásárlás napjától számítva. A vásárlás dátumát blokkal vagy számlával köteles igazolni a vásárló.
2. A készülék hibáit a garancia ideje alatt térítésmentesen javítjuk, illetve cseréljük az elromlott alkatrészeket.
3. A gyártó nem vállal felelősséget a készülékben okozott kárért, amennyiben azt külső körülmény okozta.